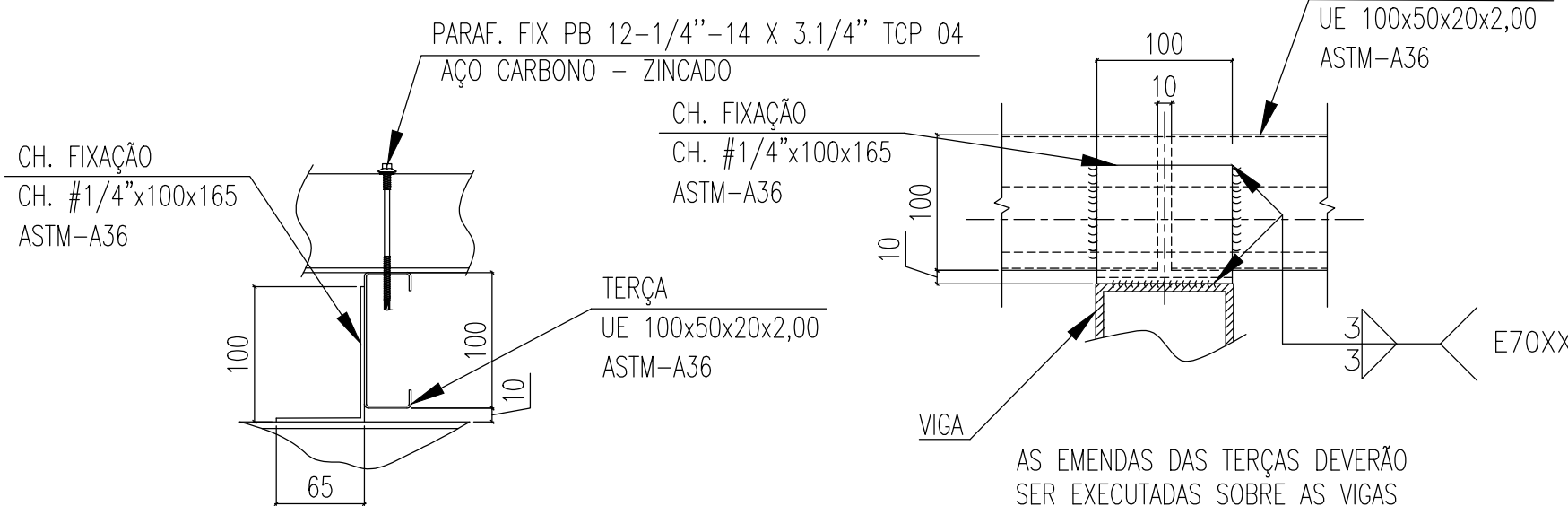
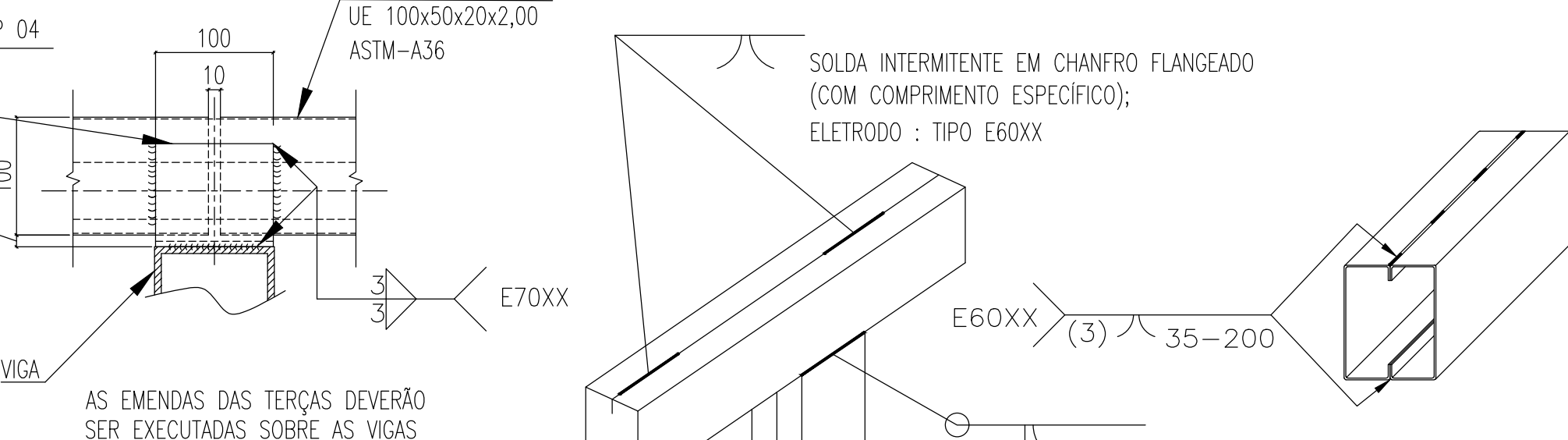


DETALHE TÍPICO PÓRTICO
ESCALA 1:75

CORTE B-B
ESCALA 1:75



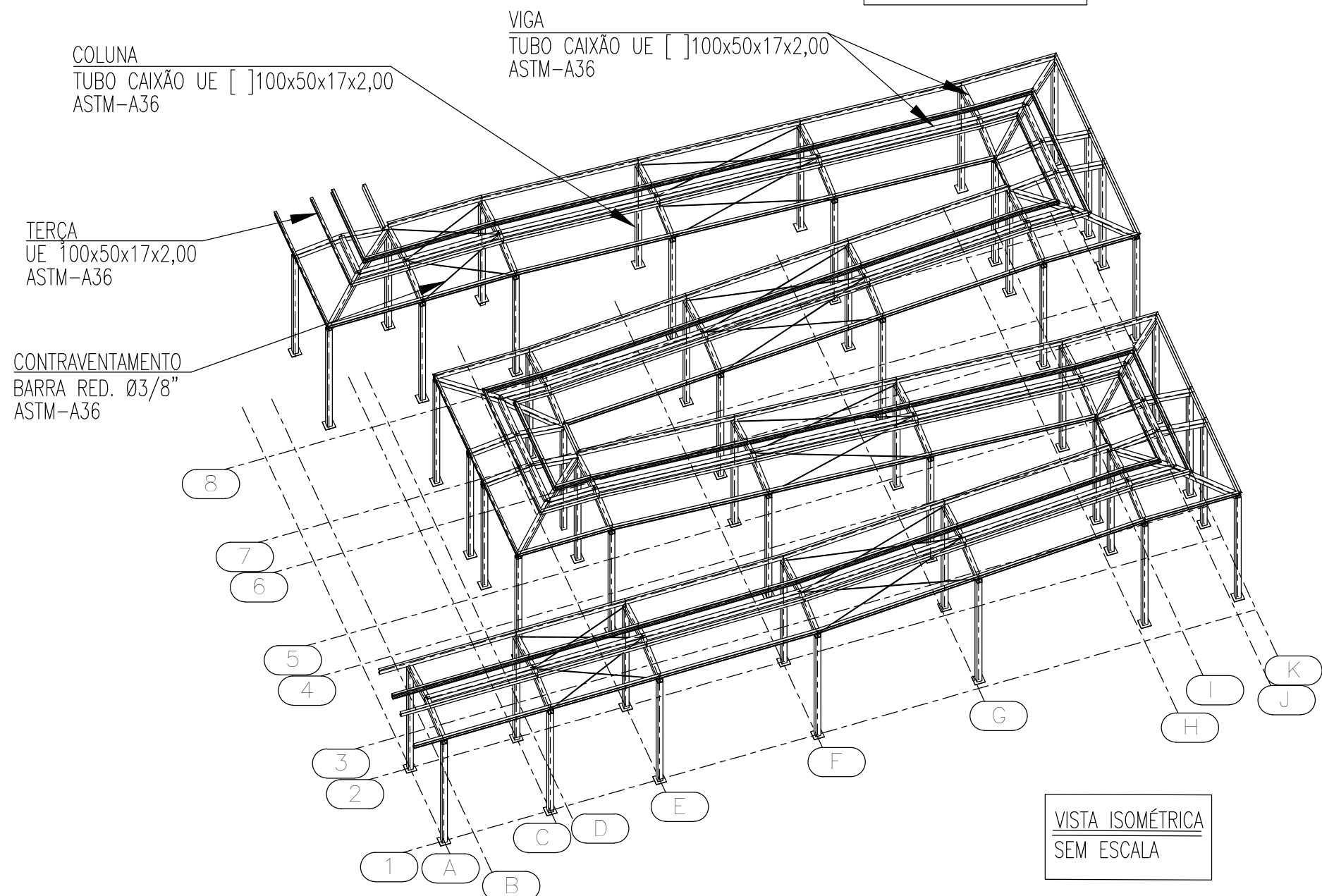
DETALHE TÍPICO - FIXAÇÃO DA TERÇA
ESCALA 1:5



DETALHE TÍPICO - FIXAÇÃO DA TERÇA
ESCALA 1:5

DET. TÍPICO - SOLDA
SEM ESCALA

LISTA DE MATERIAL						
PERFIL						
ITEM	DENOMINAÇÃO	PERFIL	MATERIAL	QUANTIDADE (m)	SUPERFÍCIE (m²)	PESO (Kg)
1	VIGAS E COLUNAS	TUBO CAIXÃO UE [] 100x50x17x2,00	ASTM-A36/SAE1020	282,55	113,58	1958,33
2	TERÇAS	UE 100x50x17x2,00	ASTM-A36/SAE1020	245,97	109,57	852,38
3	CONTRAVENTAMENTO	BARRA RED. Ø3/8"	ASTM-A36	71,03	2,13	39,77
				SUB TOTAL	225,28	2850,15
ELEMENTOS DE FIXAÇÃO E MISCELANEAS						
ITEM	DENOMINAÇÃO	ELEMENTOS DE LIGAÇÃO	MATERIAL	QUANTIDADE (UNID)	SUPERFÍCIE (m²)	PESO (Kg)
4	PLACA DE BASE	CH. #3/8"x200x200mm	ASTM-A36	52,00	2,08	194,51
5	CHUMBADOR	CHUMBADOR Ø3/8"x63mm	WALSYWA/SIMILAR	208,00	-	-
6	MISCELÂNIAS	CH. DE LIGAÇÃO & FIXAÇÃO	ASTM-A36	-	-	285,01
				SUB TOTAL	2,08	479,07
				TOTAL	228,81	3329,22
				ÁREA PROJETADA	123,85	



VISTA ISOMÉTRICA
SEM ESCALA



ESTADO DE GOIÁS

SECRETARIA DE ESTADO DA EDUCAÇÃO

SUPERINTENDÊNCIA DE INFRAESTRUTURA

GERÊNCIA DE PROJETOS E INFRAESTRUTURA

GERÊNCIA DE PROJETOS E INFRAESTRUTURA
APROVADO

TÉCNICO RESPONSÁVEL PELA APROVAÇÃO

CEPI JOSÉ FELICIANO FERREIRA

EXECUTIVO

ENDEREÇO					
RUA MIRANDA DE CARVALHO, Nº1406, CENTRO. JATAÍ-GO					
ÁREA DO TERRENO	ÁREA PERMEAB.	ÁREA EXISTENTE	ÁREA A DEMOLIR	ÁREA A CONSTRUIR	ÁREA TOTAL CONSTRUÇÃO
7769,18 m²	4160,55 m²	2804,17 m²	0,00 m²	582,34 m²	3386,51 m²

ELABORAÇÃO:
CONSORCIO DIAMANTE ENGENHARIA
AV. BARÃO HOMEM DE MELO, Nº 3280, NOVA GRANADA
BELO HORIZONTE - MG - CEP: 30494-080
TEL.: (31) 3347-4405 / (31) 3347-7079 / (31) 3571-1900
EMAIL: contatos@grupoprojetoenharia.com.br

AUTOR: JULIANA GONÇALVES OLIVEIRA -
ENGENHEIRA CIVIL - CREA-MG: 239787/D

AUTOR: BRUNO ANDRELLI DA S. MACEDO
ENGENHEIRO MECÂNICO
CREA - MG: 216878/D

RT DA OBRA:

PROPRIETÁRIO: SECRETARIA DE ESTADO DA EDUCAÇÃO CNPJ: 01.409.705.0001-20
PREPOSTO: SABRINA SILVA VIEIRA VALENTE CPF: 041.530.091-64

ESTRUTURA METÁLICA

ESTRUTURA METÁLICA - COBERTURA 11 - ETAPA 01
PLANOS DE BASES; DET. TIP. - PLACA DE BASE (TIPO 01); CORTE A-A; DET. TIP. - PLACA DE BASE (TIPO 02);
CORTE B-B; DET. TIP. - PLACA DE BASE (TIPO 03); CORTE C-C; DET. TIP. - LIGAÇÕES DOS TRANTES

ASSUNTO:

DATA: OUTUBRO/2025 ESCALA: INDICADA REVISÃO: 01 Nº RRT/ART:

REV.	DATA	DESCRIÇÃO	VISTO
00	09/2025	EMIÇÃO INICIAL	JGO
01	10/2025	REVISÃO	JGO

02/02

FOLHA: